

PİYASA YORUMU

ARAŞTIRMA

 **HALKYATIRIM**

halkyatirim.com.tr | 444 42 55

ABD piyasaları Ocak ayı TÜFE verisine ilişkin öne çıkan temkinli atmosfer ışığında negatif eğilimli karışık seyir izledi

Dün piyasalarda neler oldu?

Dün ABD piyasaları Ocak ayı TÜFE verisine ilişkin öne çıkan temkinli atmosfer ışığında negatif eğilimli karışık seyir izledi.

Aralık ayında yıllık bazda %3,4 artış kaydeden manşet TÜFE verisinin Ocak'ta %2,9 seviyesine yavaşlama göstererek Mart 2021'den bu yana ilk kez %3 seviyesinin altında gerçekleşeceği öngörülüyor. Manşet verinin dezenflasyonist eğilimin boyutu ve faiz indirimlerinin zamanlamasının netleşmesinde kritik rol oynayacağı düşünülüyor. Ancak çekirdek veriye yönelik öngörüler yıllık bazda yavaşlama eğiliminin çok daha sınırlı kalarak fiyat baskılarında katılık görünümünü sürdürebileceği gerçeğinin göz ardı edilmemesi gerektiğini düşünüyoruz. Bu çerçevede vadeli piyasalarda da, geçen yıl sonundaki 7 faiz indirimi gerçekleşebileceği yönündeki beklentilerin aksine, bu yıl Fed'in en fazla beş faiz indirimine gideceği fiyatlanıyor.

Tahvil faizleri cephesinde, ABD 2 yıllık tahvil faizi %4,47 seviyesinde yatay seyir izlerken, 10 yıllık tahvil faizi %4,18 seviyesine hafif yükseldi. Faiz patikasına ilişkin olarak federal fonlama oranının Mart ayı toplantısında %5,25-5,50 bandında tutulacağına yönelik beklenti piyasalarda %84,5 oranında fiyatlanıyor. Mayıs ayı toplantısında 25 baz puanlık faiz indirimine gidilmesine yönelik olasılık da %57,3 seviyesine yükseldi.

%67'si tamamlanan bilanço sezonuna ilişkin olarak, bu hafta S&P 500 şirketlerinden 61 tanesinin 4Ç23 finansallarının açıklanması bekleniyor. Aralarında Auto Nation, Kraft Heinz, Hasbro ve Coca Cola'nın bulunduğu şirketlerin sonuçlarının ABD'de tüketim sektörünün seyrine ilişkin önemli ipuçları verecektir.

Nasdaq endeksi %0,30 düşüşle 15.942,54'ten kapanırken, S&P 500 endeksi %0,09 değer kaybıyla 5.021,84 seviyesinden günü tamamladı. Dow Jones endeksi ise %0,33 artışla 38.797,38 seviyesinden kapandı.

Hisseler özelinde Salesforce hissesi %1'e yakın düşüş kaydederken, Hershey hissesi Morgan Stanley'in talepteki düşüş sebebiyle yaptığı tavsiye değişikliği sonrası %2'nin üzerinde değer kaybetti. Öte yandan Diamondback Energy hisseleri ise şirketin petrol ve gaz üreticisi Endeavor Energy Partners'ı satın alacağını açıklamasının ardından %6'ya yakın yükseliş kaydetti.

Bugün ne bekliyoruz?

Bu sabah açık olan Asya piyasalarında ise genel olarak alıcılı seyir görülüyor. Japonya'da açıklanan ÜFE Ocak ayı verisinin BoJ'un gevşek parasal duruşunu destekler tonda gerçekleşmesi sonrasında Nikkei endeksinin alımlara öncülük ettiğini izliyoruz. Veri aylık bazda değişim göstermezken, yıllık bazda %0,2 artışla piyasa beklentilerinin üzerinde gerçekleşti. Nikkei endeksi ise %2,68 artışla 38.000 seviyesine yaklaşarak rekor tazelerken, Kospi endeksi de %1 yükseliyor. Nifty ve BSE Sensex endeksleri de sırasıyla %0,45 ve %0,31 artışlar kaydediyor. IDX Composite ise %0,93 değer kaybediyor. S&P ASX 200 endeksi de hafif satıcı seyir izliyor.

ABD vadeliilerinde ise hafif satıcı seyir gözleniyor.

Bugün ABD'de TÜFE ve NFIB küçük işletme iyimserliği verileri takibimizde olacak. Ocak ayı TÜFE verisinin aylık bazda %0,2 artış kaydederek, yıllık bazda %2,9 seviyesinde gerçekleşmesi bekleniyor. Çekirdek verinin de aylık ve yıllık bazda sırasıyla %0,3 ve %3,7 artışlar göstermesi öngörülüyor. NFIB küçük işletme iyimserliği verisi cephesinde de hatırlanacağı üzere Ocak ayı verisi aylık bazda 1,3 puan artışla 91,9 seviyesine yükselmişti. Euro Bölgesi cephesinde de ZEW beklenti anketi açıklanacak. Hatırlanacağı üzere, Ocak ayı verisi aylık bazda 0,3 puan düşüşle 22,7 seviyesine gerilemişti.

Gelecek gündemde neler var?

Yarın ABD'de MBA mortgage başvuruları verisine ek olarak, ÜFE revizyonu takimimizde olacak. Hatırlanacağı üzere 2 Şubat haftası verisi haftalık bazda %3,7 artış kaydetmişti. Euro Bölgesi cephesinde de büyüme ve sanayi üretimi verileri izlenecek. 4Ç23'te bölge ekonomisinin çeyreksel bazda GSYH artışı kaydetmediği tahmin ediliyor. Yıllık bazda da %0,1'lik zayıf büyüme kaydettiği tahmin ediliyor. Sanayi üretimi Aralık ayı verisinin de aylık ve yıllık bazda sırasıyla %0,2 ve %4'lük düşüşler kaydetmesi öngörülüyor. Perşembe günü de ABD'de Empire imalat endeksi, perakende satışlar, Philadelphia Fed iş görünümü, haftalık işsizlik maaşı başvuruları, sanayi üretimi ve NAHB konut piyasası endeksine ek olarak ithalat ve ihracat fiyatları veriler takip edilecek. Empire imalat endeksi Şubat ayı verisinin aylık bazda 31,9 puan artışla -11,8'e yükselmesi öngörülüyor. Perakende satışlar Ocak ayı manşet verisinin de aylık bazda %0,1 düşüş kaydetmesi bekleniyor. Çekirdek veriye yönelik beklenti de %0,2 artış yönünde bulunuyor. Philadelphia Fed iş görünümü Şubat ayı verisinin de aylık bazda 2 puan artışla -8,6'ya yükselmesi bekleniyor. Haftalık işsizlik maaşı başvuruları cephesinde 10 Şubat haftasına ilişkin verinin 220k seviyesinde gerçekleşmesi öngörülüyor. Devam eden başvurular verisine yönelik piyasa beklentisi de 1,88 mn seviyesinde bulunuyor. Sanayi üretimi Ocak ayı verisinin aylık bazda %0,3'lük ılımlı artış göstermesi bekleniyor. NAHB konut piyasası endeksi Şubat ayı verisinin de 2 puan artışla 46'ya yükselmesi tahmin ediliyor. Fiyatlar cephesinde ithalat fiyatlarının aylık ve yıllık bazda sırasıyla %0,1 ve %1,3'lük düşüşler kaydetmesi bekleniyor. İhracat fiyatlarının da aylık bazda %0,1 gerilemesi öngörülüyor. Asya cephesinde de Japonya'da büyüme verisine ek olarak sanayi üretimi verisinin revizyonu takip edilecek. 4Ç23 öncü büyümesinin yıllıklandırılmış çeyreksel bazda %1,1 büyüme kaydetmesi bekleniyor. Hatırlanacağı üzere sanayi üretimi Aralık ayı öncü verisi de aylık bazda %1,8 artii kaydederken, yıllık bazda %0,7 gerilemişti.

ABD Piyasaları

Değişimler	Kapanış	Günlük değ.	Haftalık değ.	Aylık değ.	Yıllık değ.
Dow Jones	38,797.4	▲ 0.33%	▲ 0.37%	▲ 2.92%	▲ 2.94%
Nasdaq	15,942.5	▼ -0.30%	▲ 2.01%	▲ 6.50%	▲ 6.20%
S&P 500 Vadeli*	5,034.5	▼ -0.13%	▲ 1.09%	▲ 4.44%	▲ 4.45%

Avrupa Piyasaları

Değişimler	Kapanış	Günlük değ.	Haftalık değ.	Aylık değ.	Yıllık değ.
Dax	17,037.4	▲ 0.65%	▲ 0.70%	▲ 2.08%	▲ 1.71%
FTSE 100	7,573.7	▲ 0.01%	▼ -0.55%	▼ -1.02%	▼ -2.06%
MSCI Europe	2,005.6	▲ 0.33%	▲ 0.33%	▲ 0.48%	▼ -0.73%

Asya Piyasaları ve Asya GOÜ Piyasaları

Değişimler	Kapanış	Günlük değ.	Haftalık değ.	Aylık değ.	Yıllık değ.
Shanghai Bileşik*	2,829.7	▲ 1.44%	▲ 3.65%	▼ -1.67%	▼ -4.88%
Kospi	2,646.4	▲ 1.00%	▲ 1.19%	▲ 4.11%	▼ -0.33%
Hong Kong*	16,081.9	▼ -0.34%	▲ 3.31%	▼ -0.10%	▼ -5.66%
S&P BSE Sensex - Hindistan	71,522.3	▲ 0.54%	▼ -0.17%	▼ -0.19%	▼ -0.99%
IDX Composite - Endonezya	7,224.0	▼ -1.01%	▼ -0.20%	▼ -0.05%	▼ -0.67%
TAIEX - Tayvan	18,096.1	▲ 0.20%	▲ 0.20%	▲ 3.61%	▲ 0.92%
MSCI GOU Asya	526.9	▼ -0.09%	▲ 0.88%	▲ 1.04%	▼ -2.90%

Diğer Gelişmekte Olan Ülke Piyasaları

Değişimler	Kapanış	Günlük değ.	Haftalık değ.	Aylık değ.	Yıllık değ.
BIST 100 - Türkiye	9,174.6	▲ 1.42%	▲ 5.87%	▲ 16.52%	▲ 22.82%
MOEX - Rusya	3,248.5	▲ 0.19%	▲ 0.69%	▲ 2.65%	▲ 4.82%
WIG - Polonya	79,424.6	▲ 1.24%	▼ -0.19%	▲ 3.36%	▲ 1.23%
Prag SE - Prag	1,464.7	▲ 0.82%	▲ 0.51%	▲ 0.92%	▲ 3.58%
S&P/BMV IPC - Meksika	57,418.6	▲ 0.16%	▼ -1.39%	▲ 3.80%	▲ 0.06%
Merval - Arjantin	1,128,510.8	▲ 0.00%	▼ -13.36%	▲ 6.40%	▲ 21.38%
Tel Aviv 35 - İsrail	1,842.9	▲ 1.24%	▲ 1.38%	▼ -1.04%	▼ -0.58%
Tedavul All - Suudi Arabistan	12,295.9	▲ 0.71%	▲ 3.20%	▲ 0.81%	▲ 3.05%
FTSE/JSE All - Endonezya	73,722.1	▲ 0.41%	▼ -1.00%	▲ 0.18%	▼ -4.12%
DFM General - Birleşik Arap Emirlikleri	4,211.0	▲ 0.65%	▼ -0.22%	▲ 1.96%	▲ 3.72%

*Haftalık değişim, önceki haftanın son işlem günü; aylık değişim, önceki ayın son işlem günü; yıllık değişim ise yılın son işlem gününe göre değişimi ifade eder.

Endeksin küresel piyasalardaki iyimser görünümün desteğinde alıcılı başlangıç yapacağını tahmin ediyoruz

Dün piyasalarda neler oldu?

Dün %0,98 artışla 9.134,22 puandan başlangıç yapan BIST 100 endeksi, sabah saatlerinde 9.160 seviyesine kadar yükseldikten sonra gün içinde gelen hafif realizasyonlarının ardından 9.089 seviyesine kadar geriledi. Kapanışa doğru bu seviyeden tetiklenen tepki alımları sonrasında endeks %1,42 artışla 9.174,58 seviyesinden kapandı. Bankacılık endeksi günü %3,10, sanayi endeksi ise günü %2 yükselişle tamamladı. Günlük işlem hacmi ise dün 26 Ekim'den bu yana görülen zirve olan 139,27 milyar TL seviyesinde gerçekleşti. Hatırlanacağı üzere 26 Ekim 2023'te günlük işlem hacmi 139,28 milyar TL seviyesinde gerçekleşmişti.

Bugün ne bekliyoruz?

Kritik makro veri gündeminin takip edileceği günde endeksin küresel piyasalardaki iyimser görünümün desteğinde alıcılı başlangıç yapacağını tahmin ediyoruz.

Bugün yurt içinde ödemeler dengesi verisi takip edilecek. Aralık ayı cari işlemler medyan tahmini 3,08 milyar dolar açık yönünde gerçekleşti. 2023 yılı cari işlemler medyan beklentisi 46,69 milyar dolar açık olurken, ortalama tahmin ise 46,45 milyar dolar açık oldu. 2024 yıl geneli için tahminler ise 35 milyar dolar açık seviyesinde oluştu.

Gelecek gündemde neler var?

Perşembe günü yurt içinde bütçe dengesi verisi izlenecek. Hatırlanacağı üzere Aralık ayı verisi 842,5 mlr TL açık olarak gerçekleşmişti. Cuma günü de konut satışları ve konut fiyat endeksi verilerine ek olarak, TCMB'nin Piyasa Katılımcıları Anketi takip edilecek. Hatırlanacağı üzere Aralık ayı konut satışları verisi aylık bazda %33,4 düşüşle 138.600 seviyesinde gerçekleşmişti. Konut fiyat endeksi de aylık ve yıllık bazda sırasıyla %1,85 ve %82,84 artışlar göstermişti. TCMB'nin Piyasa Katılımcıları Anketi'nde de bir önceki anket döneminde 12 aylık enflasyon beklentisi %39,09 olarak oluşmuştu.

BIST Verileri

Endeksler	BIST 100	BIST Banka	BIST Sınai
Kapanış	9,174.6	10,113.4	14,178.9
Günlük Değ.	▲ 1.42%	▲ 3.10%	▲ 2.00%
Haftalık Değ.	▲ 1.42%	▲ 3.10%	▲ 2.00%
Yıllık Değ.	▲ 22.82%	▲ 16.02%	▲ 22.95%
Hacim (milyar TL)	139.3	20.1	84.6
Günlük Değ.	▲ 15.84%	▲ 13.50%	▲ 12.53%
3 Aylık Ortalama Hacim (milyar TL)	89.1	16.4	45.8
Günlük Değ. - 3 Aylık Ort.	▲ 56.29%	▲ 22.33%	▲ 84.87%

*Haftalık değişim, önceki haftanın son işlem günü; yıllık değişim ise yılın son işlem gününe göre değişimi ifade eder.

Türkiye Kapanışının Ardından Piyasalar

	Türkiye Kapanışı	Türkiye Açılışı Öncesi	Değişim
\$/TL	30.7056	30.7090	▲ 0.01%
€/€	1.0764	1.0766	▲ 0.02%
\$/¥	149.41	149.54	▲ 0.09%
Altın	2,014.1	2,019.9	▲ 0.29%

*Türkiye Açılışı Öncesi için belirtilen rakamlar, bir önceki günün kapanış verileridir.

Türkiye - Ülke Risk Primleri (CDS)

Değişimler	12/02/24	Günlük değ.	Haftalık değ.	Aylık değ.	Yıllık değ.
Türkiye 2 Yıllık	164.1	● -5.72%	● -5.72%	● -11.3%	● -65.0%
Türkiye 5 Yıllık	293.8	● -3.29%	● -3.29%	● -6.2%	● -46.4%
Türkiye 10 Yıllık	382.3	● -2.60%	● -2.60%	● -4.7%	● -33.0%

Tahvil ve Döviz Piyasasında Fiyatlamalar

Dün küresel tarafta ABD enflasyon verisi öncesi tahvil piyasaları yatay seyir izlendi. Gün içinde ABD 10 yıllık tahvil faizi 1 bp azalışla %4,16, Almanya 10 yıllık tahvil faizi 2 bp azalışla %2,36, seviyesinden işlem gördü.

Türkiye'nin 5 yıllık CDS risk primi 12 bp azalışla 302 bp'dan işlem görürken, Eylül 2033 vadeli 10 yıllık Eurobond faiz getirisi 9 bp azalışla %7,54 seviyesinden işlem gördü.

Döviz tarafında majör para birimleri ABD Dolar'ına karşı karışık seyir izlerken, Euro / Dolar paritesi 1,0765'e geriledi. Dolar Endeksi 104.229'a yükselirken, Dolar / TL kuru ise 30,71 seviyesinden işlem gördü.

Yurt içi tarafta TÜİK tarafından açıklanan Aralık ayı işsizlik verisi 0,1 puan azalışla %8,8'e geriledi. TL tahvil piyasalarında hazine ihalelerine olan yoğun ilginin etkisiyle alıcılı seyir izlendi. Ekim 2025 vadeli 2 yıllık tahvil faizi 5 bp azalışla %42,74'e gerilerken, 10 yıllık gösterge tahvil faizi ise 75 bp azalışla %26,53 seviyesinden günü tamamladı. BIST Kesin Alım Satım Pazarında işlem hacmi 6 milyar TL'ye yükseldi.

Hazine dün Nisan 2025 vadeli Kuponsuz tahvilin yeniden ihracından %42,52 ortalama yıllık bileşik faiz ile 4 milyar 870 milyon TL ve Ekim 2033 vadeli Sabit Kuponlu tahvilin yeniden ihracından %26,56 ortalama yıllık bileşik faiz ile 19 milyar 970 milyon TL borçlandı. Bugün ise Ocak 2028 vadeli TLREF'e Endeksli tahvilin yeniden ihracı ve Haziran 2030 vadeli Değişken Faizli tahvilin yeniden ihracını gerçekleştirecek.

TCMB tarafından yayımlanan haftalık menkul kıymet verilerine göre ÖSBA stoku 2 Şubat ile biten haftada bir önceki haftaya göre 12 milyon TL azalarak 309,94 milyar TL'ye geriledi. İlgili haftada ÖSBA stokunu en çok artıran grup 1,9 milyar TL ile yatırım fonları olurken, en çok azaltan grup 817 milyon TL ile bankalar oldu.

10 Yıllık Tahvil Faizleri (\$ / € / £ / ¥)				
Ülkeler	Son Getiri (%)	Net Değişim		
		Günlük	Haftalık	Ybb
Türkiye	7.54	-0.09	-0.09	-1.38
ABD	4.16	-0.01	-0.01	0.28
İngiltere	4.07	-0.01	-0.01	0.53
Almanya	2.36	-0.02	-0.02	0.36
Fransa	2.87	-0.02	-0.02	0.33
İspanya	3.28	-0.04	-0.04	0.33
İtalya	3.92	-0.05	-0.05	0.17

TL Piyasa Faiz Oranları (%)	
Politika Faizi (Haftalık Borç verme)	45.00
Gecelik Borç Al. /Borç Ver. Faizi	43.50 46.50
TCMB Ağır. Ort. Fon.	45.00
TLREF	44.75
TCMB Toplantı Tarihi	22 Şubat 2024

Gelişmekte Olan Ülke Para Birimleri				
	Son Fiyat	Değişim (%)		
		Günlük	Haftalık	Ybb
Türk Lirası	30.71	0.10	0.10	4.19
G. Afrika Randı	18.99	-0.22	-0.22	3.83
Rus Rublesi	91.22	0.25	0.25	2.21
Meksika Pesosu	17.07	-0.07	-0.07	0.54
Kore Wonu	1,330	-0.09	-0.10	2.68
Hindistan Rupee	83.00	-0.02	-0.02	-0.30
Endonezya Rupia	15,574	-0.28	-0.28	1.17
Macar Forinti	359.32	0.14	0.17	3.59
Brezilya Reali	4.95	-0.01	-0.02	2.09

Özel Sektör Borçlanma Araçları Yatırımcı Grubu Dağılımı (milyon TL)				
	2.02.2024	26.01.2024	Fark	30.12.2022
TOPLAM	309,943	309,955	- 12	216,112
Yatırım Fonları	119,771	117,821	1,949	84,512
Bankalar	71,261	72,078	- 817	38,294
Emeklilik Fonları	33,969	33,974	- 5	26,954
Genel Yönetim	22,553	22,638	- 85	18,446
Hanehalkı	22,961	22,836	125	16,955
Sigorta Şirketleri	16,745	17,115	- 369	14,003
Finansal Olmayan Kuruluşlar	16,532	17,142	- 610	9,734
Kar Amacı Olmaya Kuruluşlar	1,955	1,950	6	2,741
Yurt Dışı Yerleşikler	2,788	2,800	- 12	1,620
Merkez Bankası	-	-	-	1,187
Diğer Finansal Araçlar	1,068	1,284	- 216	1,008
Finansal Yardımcılar	341	319	22	660

Yurt İçi Haberler

Cumhurbaşkanlığı Kabinesi sonrası açıklamalarda bulunan **Cumhurbaşkanımız Sayın Erdoğan**, risk primindeki düşüşün sürdüğünü belirtti. Sayın Erdoğan ayrıca, önümüzdeki dönemde ekonomi programının müspet yansımalarını enflasyon başta olmak üzere diğer alanlarda net bir şekilde görüleceğini de sözlerine ekledi.

Cumhurbaşkanımız Sayın Erdoğan resmi ziyarette bulunmak üzere özel uçak ile Birleşik Arap Emirlikleri'ne (BAE) gitti. Sayın Erdoğan ile Dışişleri Bakanı Hakan Fidan, Enerji ve Tabii Kaynaklar Bakanı Alparslan Bayraktar, Hazine ve Maliye Bakanı Mehmet Şimşek, Milli Savunma Bakanı Yaşar Güler, Sağlık Bakanı Fahrettin Koca, Sanayi ve Teknoloji Bakanı Mehmet Fatih Kacır ile Ticaret Bakanı Ömer Bolat da BAE'ye geldi. Cumhurbaşkanımız "Geleceğin Hükümetlerini Şekillendirmek" teması altında düzenlenecek Dünya Hükümetler Zirvesi'ne onur konuğu olarak iştirak edecek. Çeşitli ülkelerden devlet ve hükümet yetkilileri ile uluslararası kuruluş, özel sektör, akademi, sivil toplum, düşünce kuruluşu, medya temsilcileri ve iş insanlarını bir araya getirecek zirvede ana konuşmacı olarak hitapta bulunacak Erdoğan'ın, zirve vesilesiyle BAE Devlet Başkanı Muhammed bin Zayid Al Nahyan başta olmak üzere katılımcı ülkelerden mevkidaşlarıyla ikili görüşmeler gerçekleştirmesi öngörülmüyor.

Hazine ve Maliye Bakanlığı 14 ay ve 10 yıl vadeli tahvillerde ihale öncesi satışlarla birlikte 24,84 milyar TL borçlandı. İlk ihalede 14 ay (420 gün) vadeli, kuponsuz devlet tahvilinin yeniden ihracı yapıldı. İhalede basit faiz yüzde 43,78, bileşik faiz ise yüzde 42,52 oldu. Nominal teklifin 5 milyar 700 milyon lirayı bulduğu ihalede, nominal satış 2 milyar 17 milyon lira, net satış 1 milyar 340,1 milyon lira olarak gerçekleşti. Kamudan gelen 2 milyar 30 milyon liralık teklifin tamamının karşılandığı ihalede, piyasa yapımcılardan 2 milyar 752,2 milyon liralık teklif alındı ve bu kesime 1 milyar 500 milyon liralık satış yapıldı. İkinci ihalede 10 yıl (3521 gün) vadeli, 6 ayda bir yüzde 13,1 kupon ödemeli, sabit kuponlu devlet tahvili yeniden ihraç edildi. İhalede basit faiz yüzde 25, bileşik faiz yüzde 26,56 oldu. Nominal teklifin 47 milyar 554,2 milyon lirayı bulduğu ihalede, nominal satış 8 milyar 842 milyon lira, net satış 9 milyar 965,6 milyon lira olarak gerçekleşti. Kamudan gelen 10 milyon liralık teklifin tamamının karşılandığı ihalede, piyasa yapımcılarından 35 milyar 285,8 milyon liralık teklif alındı ve bu kesime 10 milyar liralık satış yapıldı. Hazine, böylece iki ihalede 24 milyar 845,7 milyon lira borçlandı.

TÜİK verilerine göre **işsizlik** 2023'ün Aralık ayında yüzde 8,8'e geriledi. Genç nüfusta işsizlik oranı da yüzde 15,5'e düştü.

Hazine ve Maliye Bakanı Mehmet Şimşek, kiralardaki fiyat artışlarının önüne geçmek için konut arzının artırılacağını, deprem kaynaklı konut stokundaki kayıpların telafisine yönelik yeni sosyal konut projeleri geliştirileceğini ve dar gelirli vatandaşların konuta erişiminin artırılacağını bildirdi.

MSCI, endekslerinde 29 Şubat 2024 gece yarısından itibaren geçerli olacak değişiklikleri açıkladı. Global Standard Endeksler içerisinde Türkiye Endeksi'nde yapılan değişiklik kapsamında eklenen **Coca Cola İçecek** olurken, **Hektaş** ve **Koza Altın** çıkarıldı. **MSCI Global Small Cap Endeksi**'ne Türkiye'den 9 şirket eklenirken 1 şirket çıkarıldı; Bu kapsamda **eklenenler: Agrotech, Gübre Fabrikaları, Hektaş, Katılmevim, Kocaer Çelik, Koza Altın, Oyak Çimento, Reeder Teknoloji, Tab Gıda**. Çıkarılan ise **Margün Enerji Üretim** oldu.

TCMB Başkanı Dr. Karahan, TBB Yönetim Kurulu Başkanı Alpaslan Çakar ve TBB Yönetim Kurulu Üyesi banka genel müdürleri ile bir araya geldi. TBB'den yapılan açıklamaya göre toplantıda Türk lirası mevduatların payını artırmaya yönelik düzenlemeler, makroihtiyati çerçevede sadeleşme ve miktarsal sıkılaştırma adımlarıyla birlikte dezenflasyon süreci kapsamında para politikası görünümü değerlendirildi.

AB, Çin ve Türk şirketlerinin de bulunduğu 5 ülkeden 24 şirkete ticaret kısıtlaması önerdi. Önerinin kabul edilmesi durumunda AB ilk kez Rusya-Ukrayna savaşının başlamasından beri AB ilk kez Çinli şirketlere yaptırım uygulamış olacak. AB'nin listesinde Türkiye, Sırbistan, Hindistan ve Hong Kong'tan da bazı firmaların olduğu belirtiliyor. AB daha önce bazı Çinli firmalara kısıtlamaya yönelik öneri vermiş ancak bazı üye ülkelerin direnmesi nedeniyle öneri kabul edilmemişti. AB'nin yaptırımlarının tüm üye ülkelerin onayını alması gerekiyor. Belgeye göre özellikle elektronik ve teknoloji şirketleri "Rusya ordusuna ve Rusya'nın savunma ve güvenlik sektörünün gelişmesine" yardım etmekle suçlanıyor. AB'nin önemli ticaret ortaklarından olan Çin'e yönelik kısıtlamalar ticaret açısından kritik önem taşıyor.

İnşaat maliyet endeksi, 2023 yılı Aralık ayında bir önceki aya göre yüzde 1,94 arttı, bir önceki yılın aynı ayına göre yüzde 67,31 arttı. Bir önceki aya göre malzeme endeksi yüzde 2,05 arttı, işçilik endeksi yüzde 1,67 arttı. Ayrıca bir önceki yılın aynı ayına göre malzeme endeksi yüzde 54,26 arttı, işçilik endeksi yüzde 111,83 arttı. Bina inşaatı maliyet endeksi, bir önceki aya göre yüzde 2,20 arttı, bir önceki yılın aynı ayına göre yüzde 66,42 arttı. Bir önceki aya göre malzeme endeksi yüzde 2,46 arttı, işçilik endeksi yüzde 1,58 arttı. Ayrıca bir önceki yılın aynı ayına göre malzeme endeksi yüzde 52,72 arttı, işçilik endeksi yüzde 111,62 arttı. Bina dışı yapılar için inşaat maliyet endeksi, bir önceki aya göre yüzde 1,13 arttı, bir önceki yılın aynı ayına göre yüzde 70,28 arttı. Bir önceki aya göre malzeme endeksi yüzde 0,83 arttı, işçilik endeksi yüzde 2,00 arttı. Ayrıca bir önceki yılın aynı ayına göre malzeme endeksi yüzde 59,18 arttı, işçilik endeksi yüzde 112,63 arttı.

Yurt Dışı Haberler

IMF Başkanı Georgieva, IMF'nin küresel ekonominin yumuşak iniş yapacağından "çok emin" olduğunu ve faizlerin yıl ortasında düşmeye başlayacağını tahmin ettiklerini söyledi.

AMB Yönetim Konseyi Üyesi de Cos'a göre, AMB'nin Mart ayında açıklanacak yeni enflasyon ve ekonomik büyüme görünümü, faiz oranlarının ne zaman düşürülmeye başlanacağına karar verilmesinde çok önemli olacak.

Almanya'da konut fiyatları, 4Ç23'te çeyrekse bazda ortalama %1,6 düştü. Yıllık bazda ise %6,1'lik düşüş görüldü. Ticari gayrimenkul fiyatları son çeyrekte bir önceki çeyreğe göre %4,9, yıllık bazda %12,1 gerileyerek kayıtların tutulduğundan beri görülen en sert düşüşü kaydetti.

NABE'nin anketine göre katılımcıların %21'inin Fed'in mevcut para politikası duruşunu "çok kısıtlayıcı" olarak değerlendirdi. NABE'nin bu hafta Washington'da gerçekleştireceği yıllık ekonomi politikası konferansı öncesinde yayınlanan anket sonuçları Fed'in 30-31 Ocak'taki en son politika toplantısından hemen önce, 23-30 Ocak tarihleri arasında derlenmişti. Fed yetkilileri, 1980'lerin başından bu yana en hızlı sıkılaştırma döngüsünde. Fed Mart 2022 ile geçen yılın Temmuz ayları arasında politika faizi beş puandan fazla artırdı. Enflasyon 2023'ün ikinci yarısında hızla gerileyerek finansal piyasalarda merkez bankasının 2024'ün başlarında faiz oranlarını düşürmeye başlayacağı beklentilerini güçlendirdi. Ocak toplantısında Fed Başkanı Jerome Powell ve meslektaşları politika faizinin değiştirmeyen Mart ayındaki bir sonraki toplantının faiz indirimleri için olası bir başlangıç noktası olmayacağını sinyali verdi. Piyasada fiyatlamalar gevşemenin Mayıs ayında başlayacağına işaret ediyor. Powell, sağlam ekonomik büyüme ve güçlü istihdam piyasasını Fed'in sıkılaştırma önlemlerini geri almaya başlamadan önce acele etmemesinin nedenleri olarak gösterdi. 2 Şubat açıklanan istihdam verileri, istihdam artışının yıl başında beklenenden çok daha yüksek olduğunu gösterdi ve 2023'teki istihdam artışı da daha yüksek revize edildi.

AB ülkeleri, yaptırımlar kapsamında dondurulan Rusya Merkez Bankası varlık ve rezervlerinden sağlanan gelirlerin farklı hesaba ayrılmasına karar verdi. Alınan kararlar Rus varlıklarından sağlanacak net kârların bir sonraki aşamada Ukrayna'nın yeniden inşasını desteklemek için AB bütçesine olası bir mali katkı vermesinin yolunun açıldığı kaydedildi.

Japonya Başbakanı Kishida Kuzey Kore lideri Kim Yong Un ile zirve toplantısı yapmak istiyor.

BoE Başkanı Bailey, bu hafta açıklanacak resmi verilerin ekonominin geçen yılın son çeyreğinde küçüldüğünü ve iş bir 'teknik' resesyona girdiğini gösterip göstermemesinin çok önemli olmadığını söyledi. Reuters anketine katılan ekonomistler, Eylül ayı sonuna kadar olan üç aylık dönemde benzer bir daralmanın ardından Aralık ayı sonuna kadar olan üç aylık dönemde ekonominin %0,1 küçüldüğünü tahmin ediyor.

Atlanta Fed Başkanı Bostic, şu anda yüzde 3 civarında olan ülke enflasyon oranının 2024 sonuna kadar yüzde 2'ye yakın olacağını tahmin ettiğini söyledi. Bostic, şu anda 23 yılın en yüksek seviyesinde bulunan faiz oranlarının düşürülmesiyle ilgili olarak, faiz indirimlerinin muhtemelen yaza kadar gerçekleşmeyeceğini söyledi.

BoE Başkanı Bailey, İngiliz bankalarının merkez bankasında tuttuğu toplam rezervin 467 milyar sterline yükseldiğini belirtti.

Bitcoin dahil küresel kripto para piyasasının değeri 24 saatte %2,3 artarak 1,85 trilyon doları aştı. En büyük kripto para birimi olan Bitcoin'in fiyatı, spot Bitcoin ETF'lerine yatırımların artışını sürdürmesiyle son 24 saatte %3,8'den fazla değer kazandı.

ABD federal hükümetinin bütçe açığı, Ocak'ta yıllık bazda %43 azalarak 22 milyar dolara geriledi.

NY Fed'in kısa vadeli medyan enflasyon beklentisi, Ocak'ta değişim göstermeyerek yüzde 3 oldu. Böylece kısa vadeli enflasyon beklentisi, Ocak 2021'den bu yana en düşük seviyesinde kalmaya devam etti. Gelecek 3 yıllık süreci kapsayan medyan enflasyon beklentisi, aynı dönemde yüzde 2,6'dan yüzde 2,4'e gerilerken Mart 2020'den bu yana en düşük seviyesini gördü. 5 yıllık süreci kapsayan medyan enflasyon beklentisi de yüzde 2,5'te sabit kaldı. Hanehalkı harcamalarındaki artışa ilişkin beklenti de Ocak'ta değişim göstermeyerek yüzde 5 olurken hanehalkı gelirindeki artışa ilişkin beklenti ise 0,1 puan yükselerek yüzde 3,1'e çıktı. Hem harcama hem gelire ilişkin beklenti, pandemi öncesi Şubat 2020 seviyesinin üzerinde gerçekleşti.

AMB yönetim kurulu üyesi Cipollone, bankanın enflasyonu kontrol altına almak için Euro bölgesi ekonomisini daha da fazla daraltmasına gerek olmadığını belirtti. Cipollone dmeecinde talebin hala zayıf olduğuna vurgu yaptı.

Federal Reserve Yönetim Kurulu Üyesi Bowman, Fed'in faiz oranlarını ne zaman indirmeye başlayabileceğini ya da indirimlerin ne kadar ileri gideceğini tahmin etmek için "çok erken" olduğunu söyledi. Bowman, "yakın gelecekte" indirimlere başlamanın uygun olduğunu düşünmediğini de sözlerine ekledi.

Eski ABD Başkanı Trump Anayasa Mahkemesi'nden seçime müdahale iddiasıyla açılan davada yargılamanın ertelenmesi talebinde bulundu. Trump, 2020 seçimi sonuçlarını değiştirmeye teşebbüs ettiği suçlamalarında yargılamadan muaf olduğunu iddia etti. Daha önce bir alt mahkeme Trump'ın dokunulmazlık gerekçesini reddetmişti. Trump'ın avukatları Anayasa Mahkemesi'ne başvurarak alt mahkemenin kararında yürütmeyi durdurma talebinde bulunmuş oldu. Mahkemenin kararı yargılama takvimini belirleyecek.

Yapay Zeka Destekli Otonom Tarım Robotu

ORBIBA ROBOTICS, FONLABÜYÜSÜN'DE

yatırım turuna başladı!

fonlabuyusun.com



Şirket Haberleri

TSKB (TSKB, Nötr): Banka, 12.02.2024 tarihinde, 500 milyon ABD Doları veya muadili yabancı para veya Türk Lirası tutarına kadar, yurt dışında, tahvil ve/veya finansman bonusu ihraç edilmesi konusunda tavan izni için Sermaye Piyasası Kurulu'na başvuru yaptı.

Hisse Verileri		Piyasa Çarpanları	
Hisse Kodu	TSKB	F/K	3,8
Cari Fiyat (TL)	9,52	FD/FAVÖK	---
52H En Yüksek (TL)	9,54	FD/Satışlar	---
52H En Düşük (TL)	3,49	PD/DD	1,2
Piyasa Değeri (mn TL)	26.656,0	Relatif Performans	
Piyasa Değeri (mn USD)	871,1	S1H	9,8%
Halka Açıklık Oranı (%)	39%	S1A	11,9%
Endeks Payı (BIST100)	0,4%	S3A	19,9%
Temettü Verimi	0,0%	S1Y	57,2%
3A Hacim (mn TL)	365,0	YB	22,5%

Smart Güneş Enerjisi (SMRTG, Pozitif): Şirket iştiraklerinden Smart Güneş Enerji Ekipmanları Pazarlama A.Ş. ile yurt içinde kurulu bir müşterisi arasında toplamda KDV hariç 10.000.089,27 ABD Doları tutarında Güneş Paneli Satış Sözleşmesi imzalandı.

Hisse Verileri		Piyasa Çarpanları	
Hisse Kodu	SMRTG	F/K	54,2
Cari Fiyat (TL)	71,90	FD/FAVÖK	43,1
52H En Yüksek (TL)	99,20	FD/Satışlar	8,6
52H En Düşük (TL)	25,71	PD/DD	34,1
Piyasa Değeri (mn TL)	43.562,8	Relatif Performans	
Piyasa Değeri (mn USD)	1.423,6	S1H	7,1%
Halka Açıklık Oranı (%)	25%	S1A	7,0%
Endeks Payı (BIST100)	0,4%	S3A	-13,1%
Temettü Verimi	0,0%	S1Y	29,4%
3A Hacim (mn TL)	433,6	YB	7,3%

Skor Kart: Şirketler ile ilgili Skor Kart'lara [buradan](#) ulaşabilirsiniz. Hisse senedine ilişkin güncel piyasa verilerinin yanı sıra, şirketin son 16 çeyreğine ilişkin önemli rasyo ve finansal verilerinin sunulduğu bir data setidir. Skor Kart ile bilanço dönemlerini takip edebilir, şirket bilançoları dahil tüm finansal verilere ulaşabilir ve güvenli yatırımın avantajlarından faydalanabilirsiniz.



Şirket Haberleri

MLP Sağlık (MPARK, Nötr): Pay geri alım işlemleri kapsamında; 12.02.2024 tarihinde Borsa İstanbul'da pay başına 166,50 TL – 174,00 TL (ağırlıklı ortalama 172,64 TL) fiyat aralığından toplam 29.000 TL nominal değerli MPARK payları geri alındı. Bu işlemlerle birlikte, 12.02.2024 tarihi itibarıyla geri alınan payların toplam nominal değeri 18.879.000 TL olup, bu payların sermayeye oranı %9,0748'e ulaştı.

Hisse Verileri		Piyasa Çarpanları	
Hisse Kodu	MPARK	F/K	16,4
Cari Fiyat (TL)	174,00	FD/FAVÖK	10,7
52H En Yüksek (TL)	177,10	FD/Satışlar	2,6
52H En Düşük (TL)	59,65	PD/DD	14,5
Piyasa Değeri (mn TL)	36.198,5	Relatif Performans	
Piyasa Değeri (mn USD)	1.182,9	S1H	4,2%
Halka Açıklık Oranı (%)	35%	S1A	4,7%
Endeks Payı (BIST100)	0,0%	S3A	-15,0%
Temettü Verimi	0,0%	S1Y	37,5%
3A Hacim (mn TL)	106,1	YB	-6,0%

Teknosa (TKNSA, Nötr): Şirket Esas Sözleşmesi'nin 11. Maddesi ile Yönetim Kuruluna verilen yetkiye istinaden, Sermaye Piyasası Kurulu'nun Borçlanma Araçları Tebliği (VII-128.8) hükümlerine uygun olarak; 2.000.000.000 TL (iki Milyar Türk Lirası) tutarı aşmayacak şekilde, çeşitli vadelerde, Türk Lirası cinsinden borçlanma aracı ihracına ilişkin gerekli bütün işlemlerin yerine getirilmesi hususlarında Genel Müdürlüğün yetkilendirilmesine karar verildi. İlgili borçlanma aracı ihracı kararına istinaden, ihraç belgesinin onaylanması talebiyle Sermaye Piyasası Kurulu'na başvuru da yapıldı.

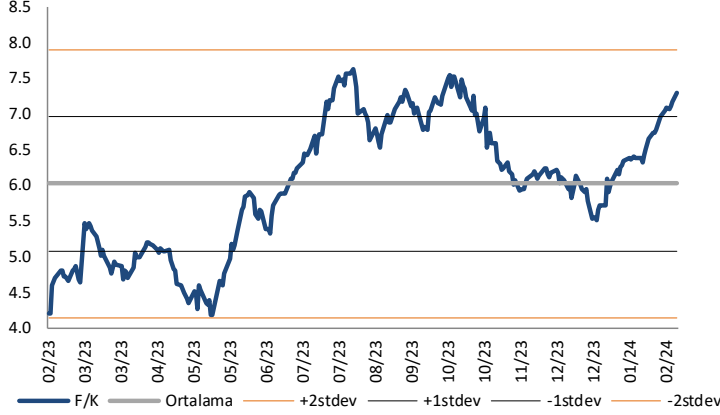
Hisse Verileri		Piyasa Çarpanları	
Hisse Kodu	TKNSA	F/K	9,7
Cari Fiyat (TL)	38,00	FD/FAVÖK	2,5
52H En Yüksek (TL)	42,64	FD/Satışlar	0,2
52H En Düşük (TL)	14,99	PD/DD	5,7
Piyasa Değeri (mn TL)	7.638,0	Relatif Performans	
Piyasa Değeri (mn USD)	249,6	S1H	-1,6%
Halka Açıklık Oranı (%)	50%	S1A	-5,2%
Endeks Payı (BIST100)	0,0%	S3A	-18,6%
Temettü Verimi	0,0%	S1Y	20,9%
3A Hacim (mn TL)	173,3	YB	5,1%

Skor Kart: Şirketler ile ilgili Skor Kart'lara [buradan](#) ulaşabilirsiniz. Hisse senedine ilişkin güncel piyasa verilerinin yanı sıra, şirketin son 16 çeyreğine ilişkin önemli rasyo ve finansal verilerinin sunulduğu bir data setidir. Skor Kart ile bilanço dönemlerini takip edebilir, şirket bilançoları dahil tüm finansal verilere ulaşabilir ve güvenli yatırımın avantajlarından faydalanabilirsiniz.



Çarpanlar Bazında BIST

BIST 100 F/K (Cari)

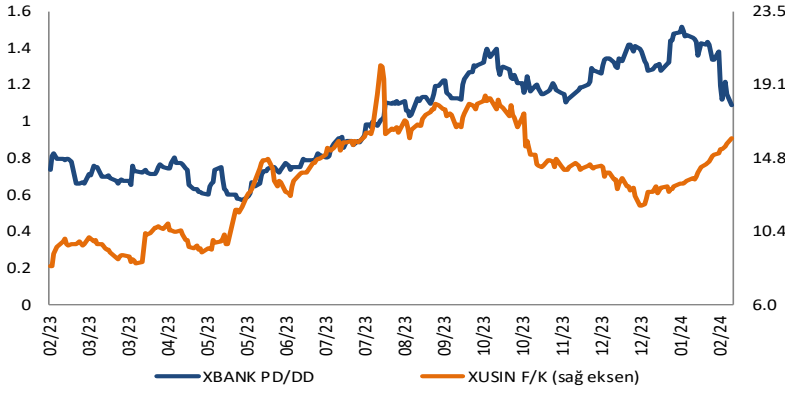


BIST100 F/K Çarpanı (Cari)

	Son 3 Ay	Son 1 Yıl
Kapanış		7.30x
Minimum	5.51x	4.17x
Maksimum	7.30x	7.63x
Ortalama	6.25x	6.02x
Minimuma Uzaklık	1.79x	3.13x
Maksimuma Uzaklık	0.00x	-0.33x
Performans	21.1%	73.9%

Mevcut durumda, son üç aylık ortalama çarpan seviyesine %14; son bir yıllık ortalama çarpan seviyesine %17.6 yakınız.

XBANK PD/DD (Cari) / XUSIN F/K (Cari)



XBANK PD/DD Çarpanı (Cari)

	Son 3 Ay	Son 1 Yıl
Kapanış		1.25x
Minimum	1.09x	0.57x
Maksimum	1.52x	1.52x
Ortalama	1.32x	1.01x
Minimuma Uzaklık	0.16x	0.68x
Maksimuma Uzaklık	-0.26x	-0.26x
Performans	-1.9%	55.5%

Mevcut durumda, son üç aylık ortalama çarpan seviyesine %6; son bir yıllık ortalama çarpan seviyesine %19.4 yakınız.

XUSIN F/K (Cari)



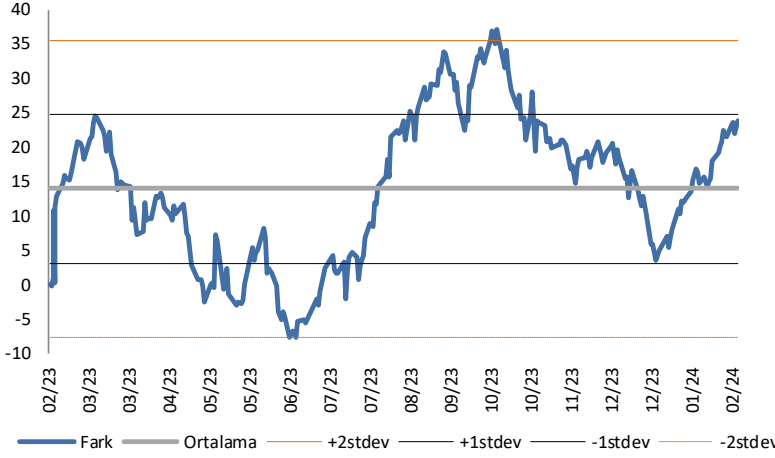
XUSIN F/K Çarpanı (Cari)

	Son 3 Ay	Son 1 Yıl
Kapanış		15.94x
Minimum	11.88x	8.26x
Maksimum	15.94x	20.27x
Ortalama	13.69x	13.63x
Minimuma Uzaklık	4.05x	7.68x
Maksimuma Uzaklık	0.00x	-4.33x
Performans	2.9%	75.5%

Mevcut durumda, son üç aylık ortalama çarpan seviyesine %14; son bir yıllık ortalama çarpan seviyesine %14.5 yakınız.

BIST vs MSCI GOÜ Piyasa Göstergeleri

BIST100 - MSCI GOÜ

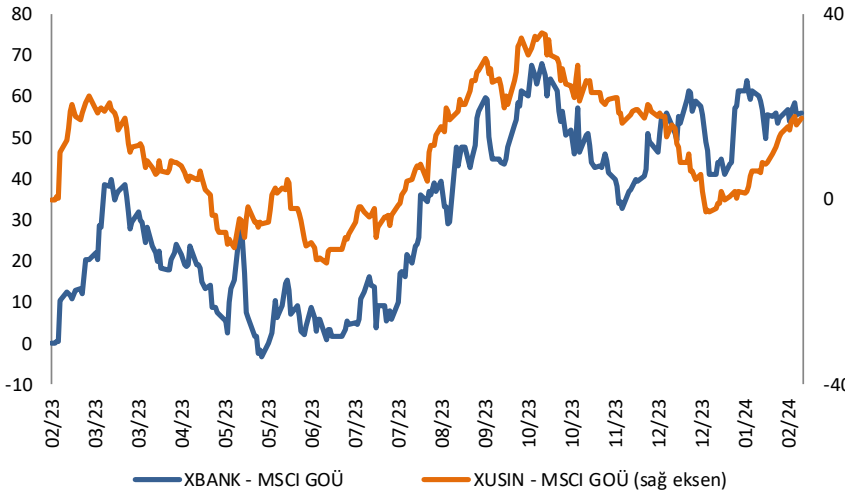


BIST 100 - MSCI GOÜ Endeksi Farkı (Normalize Edilmiş)

	Son 3 Ay	Son 1 Yıl
Kapanış		23.90
Minimum	3.6	-7.7
Maksimum	23.9	37.1
Ortalama	15.2	13.9
Minimuma Uzaklık	20.3	31.6
Maksimuma Uzaklık	0.0	-13.2
Performans	4.0%	-1.6%

Mevcut durumda, son üç aylık ortalama seviyeye 8.6 puan; son bir yıllık ortalama seviyeye 10 puan yakınız.

XBANK - MSCI GOÜ / XUSIN - MSCI GOÜ

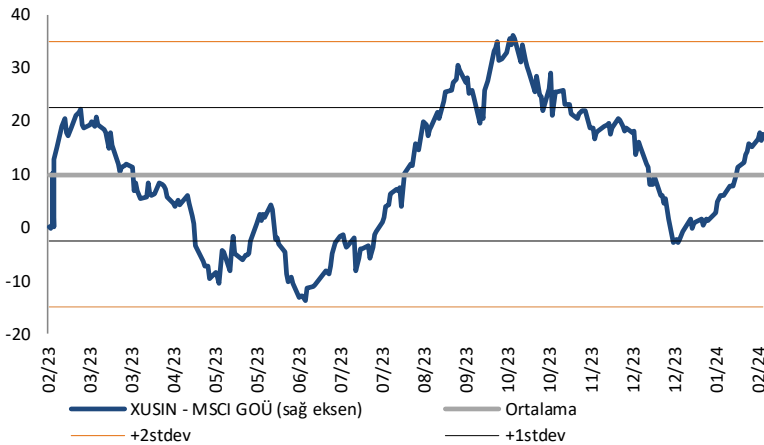


XBANK - MSCI GOÜ Bankacılık Endeksi Farkı (Normalize Edilmiş)

	Son 3 Ay	Son 1 Yıl
Kapanış		56.1
Minimum	32.7	-3.2
Maksimum	63.9	68.3
Ortalama	51.0	32.4
Minimuma Uzaklık	23.4	59.3
Maksimuma Uzaklık	-7.7	-12.1
Performans	8.2%	6.8%

Mevcut durumda, son üç aylık ortalama seviyeye 5.1 puan; son bir yıllık ortalama seviyeye 23.8 puan yakınız.

XUSIN - MSCI GOÜ Sanayi Endeksi



XUSIN - MSCI GOÜ Sanayi Endeksi Farkı (Normalize Edilmiş)

	Son 3 Ay	Son 1 Yıl
Kapanış		17.6
Minimum	-2.9	-13.8
Maksimum	22.0	36.1
Ortalama	10.2	9.9
Minimuma Uzaklık	20.5	31.4
Maksimuma Uzaklık	-4.3	-18.5
Performans	5.5%	-3.0%

Mevcut durumda, son bir yıllık ortalama seviyeye 7.7 puan uzağız.

Haftalık Veri Takvimi						
Tarih	TSİ	Ülke	Açıklanacak Veri	Dönemi	Beklenti	Önceki
12 Şubat	10:00	Türkiye	İşsizlik Oranı	Aralık	-	9,00%
12 Şubat	16:15	Euro Bölgesi	AMB Üyesi Lane'in Konuşması	-	-	-
12 Şubat	19:00	ABD	New York Fed 1 Yıllık Enflasyon Beklentileri	Ocak	-	3,01%
12 Şubat	20:00	ABD	Fed Üyesi Barkin'in Konuşması	-	-	-
12 Şubat	21:00	ABD	Fed Üyesi Kashari'nin Konuşması	-	-	-
12 Şubat	22:00	ABD	Aylık Bütçe Raporu (Milyar Dolar)	Ocak	-	-129,4
13 Şubat	02:50	Japonya	ÜFE (Aylık)	Ocak	0,1%	0,3%
13 Şubat	02:50	Japonya	ÜFE (Yıllık)	Ocak	0,1%	0,0%
13 Şubat	09:00	Japonya	Makine Siparişleri (Yıllık, Öncü)	Ocak	-	-9,6%
13 Şubat	10:00	Türkiye	Cari Hesap Dengesi (Milyar TL)	Aralık	-3,08	-2,72
13 Şubat	13:00	Euro Bölgesi	ZEW Anket Beklentileri	Şubat	-	22,7
13 Şubat	14:00	ABD	NFIB Küçük İşletme İyimeserliği Endeksi	Ocak	-	91,9
13 Şubat	16:30	ABD	TÜFE (Aylık)	Ocak	0,2%	0,3%
13 Şubat	16:30	ABD	Çekirdek TÜFE (Aylık)	Ocak	0,3%	0,3%
13 Şubat	16:30	ABD	TÜFE (Yıllık)	Ocak	2,9%	3,4%
13 Şubat	16:30	ABD	Çekirdek TÜFE (Yıllık)	Ocak	3,7%	3,9%
13 Şubat	16:30	ABD	Reel Ortalama Haftalık Kazançlar (Yıllık)	Ocak	-	0,5%
13 Şubat	16:30	ABD	Reel Ortalama Saatlik Kazançlar (Yıllık)	Ocak	-	0,8%
14 Şubat	11:00	Euro Bölgesi	AMB Üyesi Vujcic'in Konuşması	-	-	-
14 Şubat	11:30	Euro Bölgesi	AMB Üyesi Guindos'un Konuşması	-	-	-
14 Şubat	13:00	Euro Bölgesi	GSYİH (Çeyreklik, Öncü)	4. Çeyrek	0,0%	0,0%
14 Şubat	13:00	Euro Bölgesi	GSYİH (Yıllık, Öncü)	4. Çeyrek	0,1%	0,1%
14 Şubat	13:00	Euro Bölgesi	Sanayi Üretimi (Aylık)	Aralık	-0,5%	-0,3%
14 Şubat	13:00	Euro Bölgesi	Sanayi Üretimi (Yıllık)	Aralık	-4,4%	-6,8%
14 Şubat	15:00	ABD	MBA Mortgage Başvuruları	09.Şub	-	3,7%
14 Şubat	17:30	ABD	Fed Üyesi Goolsbee'in Konuşması	-	-	-
14 Şubat	20:00	Euro Bölgesi	AMB Üyesi Nagel'in Konuşması	-	-	-
15 Şubat	00:00	ABD	Fed Üyesi Barr'in Konuşması	-	-	-
15 Şubat	02:50	Japonya	GSYİH (Çeyreklik, Öncü)	4. Çeyrek	0,3%	-0,7%
15 Şubat	02:50	Japonya	GSYİH Yıllıklandırılmış (Çeyreklik, Öncü)	4. Çeyrek	1,2%	-2,9%
15 Şubat	07:30	Japonya	Sanayi Üretimi (Aylık, Final)	Aralık	-	1,8%
15 Şubat	07:30	Japonya	Sanayi Üretimi (Yıllık, Final)	Aralık	-	-0,7%
15 Şubat	07:30	Japonya	Kapasite Kullanım Oranı (Aylık)	Aralık	-	0,3%
15 Şubat	11:00	Türkiye	Bütçe Dengesi (Milyar TL)	Ocak	-	-842,5
15 Şubat	13:00	Euro Bölgesi	Ticaret Dengesi (Milyar Euro)	Aralık	-	14,8
15 Şubat	15:00	Euro Bölgesi	AMB Üyesi Lane'in Konuşması	-	-	-
15 Şubat	16:30	ABD	Empire State İmalatı	Şubat	-10	-43,7
15 Şubat	16:30	ABD	Perakende Satışlar (Aylık)	Ocak	-0,2%	0,6%
15 Şubat	16:30	ABD	Çekirdek Perakende Satışlar (Aylık)	Ocak	0,1%	0,4%
15 Şubat	16:30	ABD	Philadelphia Fed İş Görünümü Endeksi	Şubat	-9	-10,6
15 Şubat	16:30	ABD	İthalat Fiyat Endeksi (Aylık)	Ocak	-0,1%	0,0%
15 Şubat	16:30	ABD	İthalat Fiyat Endeksi (Yıllık)	Ocak	-	-1,6%
15 Şubat	16:30	ABD	İhracat Fiyat Endeksi (Aylık)	Ocak	-0,2%	-0,9%
15 Şubat	16:30	ABD	İhracat Fiyat Endeksi (Yıllık)	Ocak	-	-3,2%
15 Şubat	16:30	ABD	Haftalık İşsizlik Maaşı Başvuruları	10.Şub	-	218k
15 Şubat	16:30	ABD	Devam Eden İşsizlik Maaşı Başvuruları	03.Şub	-	1871k
15 Şubat	17:15	ABD	Sanayi Üretimi (Aylık)	Ocak	0,4%	0,1%
15 Şubat	17:15	ABD	Kapasite Kullanım Oranı	Ocak	79,0%	78,6%
15 Şubat	17:15	ABD	İmalat Üretimi	Ocak	-	0,1%
15 Şubat	18:00	ABD	NAHB Konut Fiyat Endeksi	Şubat	-	44
15 Şubat	21:00	Euro Bölgesi	AMB Üyesi Nagel'in Konuşması	-	-	-
16 Şubat	03:00	ABD	Fed Üyesi Bostic'in Konuşması	-	-	-
16 Şubat	07:30	Japonya	Tertiary Sanayi Endeksi	Aralık	0,2%	-0,7%
16 Şubat	10:00	Türkiye	Konut Satışları (Yıllık)	Ocak	-	-33,4%
16 Şubat	10:00	Türkiye	TCMB Piyasa Katılımcıları Anketi - 12 Aylık Enflasyon Beklentisi	Şubat	-	39,09%
16 Şubat	11:45	Euro Bölgesi	AMB Üyesi Schnabel'in Konuşması	-	-	-
16 Şubat	14:30	Türkiye	Konut Fiyat Endeksi (Aylık)	Aralık	-	1,85%
16 Şubat	14:30	Türkiye	Konut Fiyat Endeksi (Yıllık)	Aralık	-	82,84%
16 Şubat	16:30	ABD	Konut Başlangıçları (Aylık)	Ocak	0,0%	-4,3%
16 Şubat	16:30	ABD	İnşaat İzinleri (Aylık)	Ocak	1,5%	1,9%
16 Şubat	16:30	ABD	New York Fed Hizmet Aktivite Endeksi	Şubat	-	-9,7
16 Şubat	16:30	ABD	ÜFE (Aylık)	Ocak	0,1%	-0,1%
16 Şubat	16:30	ABD	Çekirdek Aylık (Aylık)	Ocak	0,1%	0,0%
16 Şubat	16:30	ABD	ÜFE (Yıllık)	Ocak	-	1,0%
16 Şubat	16:30	ABD	Çekirdek Aylık (Yıllık)	Ocak	-	1,8%
16 Şubat	18:00	ABD	Michigan Üniversitesi Tüketici Hissiyatı (Öncü)	Şubat	79	79
16 Şubat	18:00	ABD	Michigan Üniversitesi Cari Koşullar Endeksi (Öncü)	Şubat	-	81,9
16 Şubat	18:00	ABD	Michigan Üniversitesi Beklentiler (Öncü)	Şubat	-	77,1
16 Şubat	18:00	ABD	Michigan Üniversitesi 1 Yıllık Enflasyon Beklentisi (Öncü)	Şubat	-	2,9%
16 Şubat	18:00	ABD	Michigan Üniversitesi 5-10 Yıllık Enflasyon Beklentisi (Öncü)	Şubat	-	2,9%
16 Şubat	20:10	ABD	Fed Üyesi Daly'nin Konuşması	09.Şub	-	3,7%

Kaynak: Bloomberg, TCMB, TÜİK, HLY Araştırma, Foreks Türkiye

AKLIN YOLU AÖS

AÖS, Google Play ve App Store'da!
Geç kalmadan akıllı telefonunuza yükleyin.

Sonuç veren yatırım kararlarının
püf noktası, finans piyasalarını
doğru yorumlamaktır.
Kişisel finansal asistanınız
AÖS'le tanışın,
akıl odaklı öneriler sayesinde
yatırım deneyiminizi iyileştirin.



Halk Yatırım Araştırma



Halkyatirimarastirma@halkyatirim.com.tr



+90 216 285 09 00

Halk Yatırım Araştırma

Banu KIVCI TOKALI

Araştırma Direktörü

BTokali@halkyatirim.com.tr
+90 216 547 81 88

İlknur TURHAN

Müdür
Perakende, Cam, Çimento, GYO, Mobilya,
GıdaITurhan@halkyatirim.com.tr
+90 216 547 81 85

Ayşegül BAYRAM

Uzman
Strateji, Telekom, Madencilik, Savunma,
Yazılım, Teknoloji, Enerji, Tarım,
Mühendislik - TaahhütABayram@halkyatirim.com.tr
+90 216 547 87 30

Yasin SARIHAN

Uzman
Otomotiv, Dayanıklı Tüketim, Gıda &
İçecek, EnerjiYSarihan@halkyatirim.com.tr
+90 216 547 87 26

İdil Su KESKEN SÖNMEZ

Uzman
Piyasalar ve StratejiİdilS@halkyatirim.com.tr
+90 216 547 81 70

ÇEKİNCE

Bu rapor ve yorumlardaki yazılar, bilgiler ve grafikler yalnızca bilgi edinilmesi amacıyla derlenmiştir. Burada yer alan yatırım bilgi, yorum ve tavsiyeleri yatırım danışmanlığı kapsamında değildir. Yatırım danışmanlığı hizmeti, yetkili kuruluşlar tarafından kişilerin risk ve getiri tercihleri dikkate alınarak kişiye özel, imzalanacak yatırım danışmanlığı sözleşmesi çerçevesinde sunulmaktadır. Burada yer alan yorum ve tavsiyeler ise genel niteliktedir. Bu tavsiyeler mali durumunuz ile risk ve getiri tercihlerinize uygun olmayabilir. Bu nedenle, sadece burada yer alan bilgilere dayanarak yatırım kararı verilmesi beklentilerinize uygun sonuçlar doğurmayabilir. Halk Yatırım, bu bilgilerin doğru, eksiksiz ve değişmez olduğunu garanti etmez, bilgi eksikliği ve yanlışlığından hiçbir şekilde sorumlu tutulamaz. Raporda yer alan ifadeler, hiçbir şekilde alış veya satış teklifi olarak değerlendirilemez. Halk Yatırım'ın rapordaki bilgiler dolayısıyla ortaya çıkabilecek doğrudan ve dolaylı kazanç ve zararlarla ilgili herhangi bir sorumluluğu yoktur. Bu ileti 05 Kasım 2014 tarih ve 29166 sayılı Resmi Gazetede yayınlanan ve 01 Mayıs 2015 tarihinde yürürlüğü giren "Elektronik Ticaretin Düzenlenmesi Hakkında" çıkan kanunun 2.Maddesi c bendinde belirtilen Ticari Elektronik ileti kapsamında değildir.